



GOBIERNO DEL
ESTADO DE CHIAPAS

SECRETARIA DE EDUCACION
Coordinacion General de Administracion Federalizada
Subdependencia: 2111120 2
(Educacion Federalizada)

CUENTA PÚBLICA ESTATAL

INFORMACIÓN PRESUPUESTAL

**INFORMACIÓN
CORRESPONDIENTE AL
PRIMER TRIMESTRE DEL 2021**

**INFORMACIÓN ARMONIZADA
CONAC**

ESTADOS E INFORMES PRESUPUESTARIOS



GOBIERNO DEL ESTADO DE CHIAPAS
RAMO O DEPENDENCIA: Educación Federalizada

ESTADO ANALÍTICO DEL EJERCICIO DEL PRESUPUESTO DE EGRESOS CLASIFICACIÓN POR OBJETO DEL GASTO
(CAPITULOS Y CONCEPTOS)
DEL 1 DE ENERO AL 31 DE MARZO DE 2021

(Pesos)

RPA-1

CAPG	CG	DESCRIPCIÓN	PRESUPUESTO DE EGRESOS					SUBEJERCICIO
			APROBADO	AMPLIACIONES - REDUCCIONES	MODIFICADO	DEVENGADO	PAGADO	
1000		Servicios Personales.	17,513,370,115.53	0.00	17,513,370,115.53	3,420,614,880.87	3,408,389,212.27	14,092,755,234.66
	1100	Remuneraciones al Personal de Carácter Permanente.	8,275,651,090.78	0.00	8,275,651,090.78	1,164,378,580.63	1,156,450,804.55	7,111,272,510.15
	1200	Remuneraciones al Personal de Carácter Transitorio.	10,451,202.12	0.00	10,451,202.12	2,385,660.64	2,264,092.08	8,065,541.48
	1300	Remuneraciones Adicionales y Especiales.	3,240,155,855.53	0.00	3,240,155,855.53	943,140,181.26	942,425,619.55	2,297,015,674.27
	1400	Seguridad Social.	1,946,947,735.38	0.00	1,946,947,735.38	114,224,938.24	114,224,938.24	1,832,722,797.14
	1500	Otras Prestaciones Sociales y Económicas.	1,766,888,677.45	272,000.00	1,767,160,677.45	388,161,978.91	388,145,988.00	1,378,998,698.54
	1600	Previsiones.	79,442,443.45	-19,709,871.36	59,732,572.09	0.00	0.00	59,732,572.09
	1700	Pago de Estímulos a Servidores Públicos.	2,193,833,110.82	19,437,871.36	2,213,270,982.18	808,323,541.19	804,877,769.85	1,404,947,440.99
2000		Materiales y Suministros.	191,336,147.56	38,000,598.53	229,336,746.09	38,627,527.35	38,627,527.35	190,709,218.74
	2100	Materiales de Administración, Emisión de Documentos y Artículos Oficiales.	112,617,684.21	38,000,598.53	150,618,282.74	38,004,703.91	38,004,703.91	112,613,578.83
	2200	Alimentos y Utensilios.	49,056,463.87	0.00	49,056,463.87	107,700.00	107,700.00	48,948,763.87
	2300	Materias Primas y Materiales de Producción y Comercialización	7,022.61	0.00	7,022.61	0.00	0.00	7,022.61
	2400	Materiales y Artículos de Construcción y de Reparación.	10,928,858.13	0.00	10,928,858.13	0.00	0.00	10,928,858.13
	2500	Productos Químicos, Farmacéuticos y de Laboratorio.	910,753.63	0.00	910,753.63	0.00	0.00	910,753.63
	2600	Combustibles, Lubricantes y Aditivos.	9,251,154.49	0.00	9,251,154.49	515,123.44	515,123.44	8,736,031.05
	2700	Vestuario, Blancos, Prendas de Protección y Artículos Deportivos.	3,293,133.83	0.00	3,293,133.83	0.00	0.00	3,293,133.83
	2900	Herramientas, Refacciones y Accesorios Menores.	5,271,076.79	0.00	5,271,076.79	0.00	0.00	5,271,076.79
3000		Servicios Generales.	689,701,993.14	0.00	689,701,993.14	69,318,157.53	69,150,854.75	620,383,835.61
	3100	Servicios Básicos.	141,108,952.17	-896,837.76	140,212,114.41	19,637,176.86	19,637,176.86	120,574,937.55
	3200	Servicios de Arrendamiento.	23,091,339.56	0.00	23,091,339.56	1,656,178.07	1,524,186.99	21,435,161.49
	3300	Servicios Profesionales, Científicos, Técnicos y Otros Servicios.	52,111,463.56	0.00	52,111,463.56	798,451.20	784,684.80	51,313,012.36
	3400	Servicios Financieros, Bancarios y Comerciales.	3,474,952.92	896,837.76	4,371,790.68	269,500.00	269,500.00	4,102,290.68
	3500	Servicios de Instalación, Reparación, Mantenimiento y Conservación.	28,864,756.23	0.00	28,864,756.23	1,275,303.76	1,253,758.46	27,589,452.47
	3600	Servicios de Comunicación Social y Publicidad.	738,645.18	0.00	738,645.18	79,621.08	79,621.08	659,024.10
	3700	Servicios de Traslado y Viáticos.	27,342,031.39	0.00	27,342,031.39	213,046.00	213,046.00	27,128,985.39
	3800	Servicios Oficiales.	36,655,953.48	0.00	36,655,953.48	10,324.00	10,324.00	36,645,629.48

[Handwritten signatures and marks]



GOBIERNO DEL ESTADO DE CHIAPAS
RAMO O DEPENDENCIA: Educación Federalizada

ESTADO ANALÍTICO DEL EJERCICIO DEL PRESUPUESTO DE EGRESOS CLASIFICACIÓN POR OBJETO DEL GASTO
(CAPITULOS Y CONCEPTOS)
DEL 1 DE ENERO AL 31 DE MARZO DE 2021

(Pesos)

RPA-1

CAPG	CG	DESCRIPCIÓN	PRESUPUESTO DE EGRESOS					SUBEJERCICIO
			APROBADO	AMPLIACIONES - REDUCCIONES	MODIFICADO	DEVENGADO	PAGADO	
3900		Otros Servicios Generales.	376,313,898.65	0.00	376,313,898.65	45,378,556.56	45,378,556.56	330,935,342.09
4000		Transferencias, Asignaciones, Subsidios y Otras Ayudas.	91,089,012.91	0.00	91,089,012.91	0.00	0.00	91,089,012.91
4400		Ayudas Sociales.	91,089,012.91	0.00	91,089,012.91	0.00	0.00	91,089,012.91
TOTAL DEL GASTO:			18,485,497,269.14	38,000,598.53	18,523,497,867.67	3,528,560,565.75	3,516,167,594.37	14,994,937,301.92



GOBIERNO DEL ESTADO DE CHIAPAS

RAMO O DEPENDENCIA: Educación Federalizada

ESTADO ANALÍTICO DEL EJERCICIO DEL PRESUPUESTO DE EGRESOS CLASIFICACIÓN ECONÓMICA POR TIPO DE GASTO
DEL 1 DE ENERO AL 31 DE MARZO DE 2021

(Pesos)

RPA-2

CONCEPTO	PRESUPUESTO DE EGRESOS					SUB EJERCICIO
	APROBADO	AMPLIACIONES - REDUCCIONES	MODIFICADO	DEVENGADO	PAGADO	
GASTO CORRIENTE	18,485,497,269.14	38,000,598.53	18,523,497,867.67	3,528,560,565.75	3,516,167,594.37	14,994,937,301.92
GASTO DE CAPITAL	0.00	0.00	0.00	0.00	0.00	0.00
AMORTIZACIÓN DE LA DEUDA Y DISMINUCIÓN DE PASIVOS	0.00	0.00	0.00	0.00	0.00	0.00
PENSIONES Y JUBILACIONES	0.00	0.00	0.00	0.00	0.00	0.00
PARTICIPACIONES	0.00	0.00	0.00	0.00	0.00	0.00
TOTAL DEL GASTO:	18,485,497,269.14	38,000,598.53	18,523,497,867.67	3,528,560,565.75	3,516,167,594.37	14,994,937,301.92



GOBIERNO CONSTITUCIONAL DEL ESTADO DE CHIAPAS

RAMO O DEPENDENCIA: Educación Federalizada

ESTADO ANALÍTICO DEL EJERCICIO DEL PRESUPUESTO DE EGRESOS EN CLASIFICACIÓN

ADMINISTRATIVA/ORGANISMO

DEL 1 DE ENERO AL 31 DE MARZO DE 2021

(Pesos)

RPA-3

CONCEPTO	PRESUPUESTO DE EGRESOS					SUBEJERCICIO
	APROBADO	AMPLIACIONES - REDUCCIONES	MODIFICADO	DEVENGADO	PAGADO	
TOTAL	18,485,497,269.14	38,000,598.53	18,523,497,867.67	3,528,560,565.75	3,516,167,594.37	14,994,937,301.92
PODER EJECUTIVO	18,485,497,269.14	38,000,598.53	18,523,497,867.67	3,528,560,565.75	3,516,167,594.37	14,994,937,301.92
Educación Federalizada	18,485,497,269.14	38,000,598.53	18,523,497,867.67	3,528,560,565.75	3,516,167,594.37	14,994,937,301.92



GOBIERNO CONSTITUCIONAL DEL ESTADO DE CHIAPAS

RAMO O DEPENDENCIA: Educación Federalizada

ESTADO ANALÍTICO DEL EJERCICIO DEL PRESUPUESTO DE EGRESOS EN CLASIFICACIÓN

ADMINISTRATIVA/PODERES

DEL 1 DE ENERO AL 31 DE MARZO DE 2021

(Pesos)

RPA-4

CONCEPTO	PRESUPUESTO DE EGRESOS					SUBEJERCICIO
	APROBADO	AMPLIACIONES - REDUCCIONES	MODIFICADO	DEVENGADO	PAGADO	
TOTAL	18,485,497,269.14	38,000,598.53	18,523,497,867.67	3,528,560,565.75	3,516,167,594.37	14,994,937,301.92
PODER EJECUTIVO	18,485,497,269.14	38,000,598.53	18,523,497,867.67	3,528,560,565.75	3,516,167,594.37	14,994,937,301.92
Educación Federalizada	18,485,497,269.14	38,000,598.53	18,523,497,867.67	3,528,560,565.75	3,516,167,594.37	14,994,937,301.92
PODER LEGISLATIVO	0.00	0.00	0.00	0.00	0.00	0.00
	0.00	0.00	0.00	0.00	0.00	0.00
PODER JUDICIAL	0.00	0.00	0.00	0.00	0.00	0.00
	0.00	0.00	0.00	0.00	0.00	0.00
ORGANOS AUTONOMOS	0.00	0.00	0.00	0.00	0.00	0.00
	0.00	0.00	0.00	0.00	0.00	0.00



GOBIERNO CONSTITUCIONAL DEL ESTADO DE CHIAPAS

RAMO O DEPENDENCIA: Educación Federalizada

ESTADO ANALÍTICO DEL EJERCICIO DEL PRESUPUESTO DE EGRESOS EN CLASIFICACIÓN

ADMINISTRATIVA/ENTIDADES

DEL 1 DE ENERO AL 31 DE MARZO DE 2021

(Pesos)

RPA-5

CONCEPTO	PRESUPUESTO DE EGRESOS					SUBEJERCICIO
	APROBADO	AMPLIACIONES - REDUCCIONES	MODIFICADO	DEVENGADO	PAGADO	
ENTIDADES PARAESTATALES Y FIDEICOMISOS NO EMPRESARIALES Y NO FINANCIEROS						NO APLICA
INSTITUCIONES PÚBLICAS DE SEGURIDAD SOCIAL						NO APLICA
ENTIDADES PARAESTATALES EMPRESARIALES NO FINANCIERAS CON PARTICIPACION ESTATAL MAYORITARIA						NO APLICA

f *g* *h*



GOBIERNO DEL ESTADO DE CHIAPAS
RAMO O DEPENDENCIA: Educación Federalizada

ESTADO ANALÍTICO DEL EJERCICIO DEL PRESUPUESTO DE EGRESOS CLASIFICACIÓN FUNCIONAL (FINALIDAD Y FUNCIÓN)
DEL 1 DE ENERO AL 31 DE marzo DE 2021

(Pesos)

RPA-6

FI	FU	CONCEPTO	EGRESOS					SUBEJERCICIO
			APROBADO	AMPLIACIONES - REDUCCIONES	MODIFICADO	DEVENGADO	PAGADO	
2	Desarrollo Social		18,485,497,269.14	38,000,598.53	18,523,497,867.67	3,528,560,565.75	3,516,167,594.37	14,994,937,301.92
	2.5 Educación		18,485,497,269.14	38,000,598.53	18,523,497,867.67	3,528,560,565.75	3,516,167,594.37	14,994,937,301.92
TOTAL DEL GASTO:			18,485,497,269.14	38,000,598.53	18,523,497,867.67	3,528,560,565.75	3,516,167,594.37	14,994,937,301.92

**ESTADOS E INFORMES
PROGRAMÁTICOS**



GOBIERNO DEL ESTADO DE CHIAPAS
 RAMO O DEPENDENCIA: Educación Federalizada
 GASTO POR CATEGORÍA PROGRAMÁTICA
 DEL 1 DE ENERO AL 31 DE MARZO DE 2021
 (Pesos)

RPA-7

CONCEPTO	PRESUPUESTO DE EGRESOS					SUBEJERCICIO
	APROBADO	AMPLIACIONES - REDUCCIONES	MODIFICADO	DEVENGADO	PAGADO	
Programas	18,485,497,269.14	38,000,598.53	18,523,497,867.67	3,528,560,565.75	3,516,167,594.37	14,994,937,301.92
Subsidios: Sector Social y Privado o Entidades Federativas y Municipios	0.00	0.00	0.00	0.00	0.00	0.00
Otros Subsidios	0.00	0.00	0.00	0.00	0.00	0.00
Sujetos a Reglas de Operación	0.00	0.00	0.00	0.00	0.00	0.00
Desempeño de las Funciones	18,485,497,269.14	38,000,598.53	18,523,497,867.67	3,528,560,565.75	3,516,167,594.37	14,994,937,301.92
Específicos	0.00	0.00	0.00	0.00	0.00	0.00
Funciones de las Fuerzas Armadas (Únicamente Gobierno Federal)	0.00	0.00	0.00	0.00	0.00	0.00
Planeación, seguimiento y evaluación de políticas públicas	0.00	0.00	0.00	0.00	0.00	0.00
Prestación de Servicios Públicos	18,485,497,269.14	38,000,598.53	18,523,497,867.67	3,528,560,565.75	3,516,167,594.37	14,994,937,301.92
Promoción y fomento	0.00	0.00	0.00	0.00	0.00	0.00
Provisión de Bienes Públicos	0.00	0.00	0.00	0.00	0.00	0.00
Proyectos de inversión	0.00	0.00	0.00	0.00	0.00	0.00
Regulación y supervisión	0.00	0.00	0.00	0.00	0.00	0.00
Administrativos y de Apoyo	0.00	0.00	0.00	0.00	0.00	0.00
Apoyo a la función pública y al mejoramiento de la gestión	0.00	0.00	0.00	0.00	0.00	0.00
Apoyo al proceso presupuestario y para mejorar la eficiencia institucional	0.00	0.00	0.00	0.00	0.00	0.00
Operaciones ajenas	0.00	0.00	0.00	0.00	0.00	0.00
Compromisos	0.00	0.00	0.00	0.00	0.00	0.00
Desastres Naturales	0.00	0.00	0.00	0.00	0.00	0.00
Obligaciones de cumplimiento de resolución jurisdiccional	0.00	0.00	0.00	0.00	0.00	0.00
Obligaciones	0.00	0.00	0.00	0.00	0.00	0.00
Aportaciones a fondos de estabilización	0.00	0.00	0.00	0.00	0.00	0.00
Aportaciones a fondos de inversión y reestructura de pensiones	0.00	0.00	0.00	0.00	0.00	0.00
Aportaciones a la seguridad social	0.00	0.00	0.00	0.00	0.00	0.00
Pensiones y jubilaciones	0.00	0.00	0.00	0.00	0.00	0.00
Programas de Gasto Federalizado (Gobierno Federal)	0.00	0.00	0.00	0.00	0.00	0.00
Gasto Federalizado	0.00	0.00	0.00	0.00	0.00	0.00
Participaciones a entidades federativas y municipios	0.00	0.00	0.00	0.00	0.00	0.00
Participaciones a entidades federativas y municipios	0.00	0.00	0.00	0.00	0.00	0.00
Gasto financiero, deuda o apoyos a deudores y ahorradores de la banca	0.00	0.00	0.00	0.00	0.00	0.00
Gasto financiero, deuda o apoyos a deudores y ahorradores de la banca	0.00	0.00	0.00	0.00	0.00	0.00
Deudores de ejercicios fiscales anteriores	0.00	0.00	0.00	0.00	0.00	0.00
Deudores de ejercicios fiscales anteriores	0.00	0.00	0.00	0.00	0.00	0.00
TOTAL DEL GASTO:	18,485,497,269.14	38,000,598.53	18,523,497,867.67	3,528,560,565.75	3,516,167,594.37	14,994,937,301.92


PP	PROGRAMA PRESUPUESTARIO / PROYECTO ESTRATÉGICO	MUNICIPIO / COBERTURA	PRESUPUESTO DE EGRESOS				AVANCE % DEVENGADO/M ODIFICADO
			APROBADO	MODIFICADO	DEVENGADO	PAGADO	
NO APLICA							



C.P. ELEAZAR GUTIÉRREZ VELÁZQUEZ
DIRECTOR DE RECURSOS FINANCIEROS



M.E. HERNÁN LÓPEZ VÁZQUEZ
COORDINADOR GENERAL DE ADMINISTRACIÓN FEDERALIZADA



REINTEGROS FEDERALIZADOS



GOBIERNO CONSTITUCIONAL DEL ESTADO DE CHIAPAS

EDUCACIÓN FEDERALIZADA

SISTEMA CONTABLE 2021

FORMATO DEL EJERCICIO Y DESTINO DE GASTO FEDERALIZADO Y REINTEGROS

DEL 1o. DE ENERO AL 31 DE MARZO DE 2021

Fecha:

Página 1 de 1
12/04/2021

Programa o Fondo	Destino de los Recursos	Ejercicio		Reintegro
		DEVENGADO	PAGADO	

NO APLICA

C.P. ELEAZAR GUTIERREZ VELAZQUEZ

DIRECTOR DE RECURSOS FINANCIEROS

M.E. HERNÁN LÓPEZ VÁZQUEZ

COORDINADOR GENERAL DE ADMINISTRACIÓN

FEDERALIZADA

"Bajo protesta de decir verdad declaramos que los Estados Financieros y sus notas, son razonablemente correctos y son responsabilidad del emisor".

**INFORMACIÓN LEY DE DISCIPLINA
FINANCIERA - LDF**

NOMBRE DEL ENTE PUBLICO : Educación Federalizada
Estado Analítico del Ejercicio del Presupuesto de Egresos Detallado – LDF 6a.
Clasificación por Objeto del Gasto (Capítulo y Concepto)

Del 1 de Enero al 31 de marzo de 2021

(PESOS)

Concepto	Egresos					Subejercicio
	Aprobado	Ampliaciones / Reducciones	Modificado	Devengado	Pagado	
I Gasto No Etiquetado	474,851,194.04	0.00	474,851,194.04	43,980,244.00	43,980,244.00	430,870,950.04
A Servicios Personales	79,442,443.45	0.00	79,442,443.45	0.00	0.00	79,442,443.45
a1) Remuneraciones al Personal de Carácter Permanente	0.00	0.00	0.00	0.00	0.00	0.00
a2) Remuneraciones al Personal de Carácter Transitorio	0.00	0.00	0.00	0.00	0.00	0.00
a3) Remuneraciones Adicionales y Especiales	0.00	0.00	0.00	0.00	0.00	0.00
a4) Seguridad Social	0.00	0.00	0.00	0.00	0.00	0.00
a5) Otras Prestaciones Sociales y Económicas	0.00	272,000.00	272,000.00	0.00	0.00	272,000.00
a6) Previsiones	79,442,443.45	-19,709,871.36	59,732,572.09	0.00	0.00	59,732,572.09
a7) Pago de Estímulos a Servidores Públicos	0.00	19,437,871.36	19,437,871.36	0.00	0.00	19,437,871.36
B Materiales y Suministros	576,290.53	0.00	576,290.53	0.00	0.00	576,290.53
b1) Materiales de Administración, Emisión de Documentos y Artículos Oficiales	133,828.78	0.00	133,828.78	0.00	0.00	133,828.78
b2) Alimentos y Utensilios	3,874.59	0.00	3,874.59	0.00	0.00	3,874.59
b3) Materias Primas y Materiales de Producción y Comercialización	0.00	0.00	0.00	0.00	0.00	0.00
b4) Materiales y Artículos de Construcción y de Reparación	38,444.00	0.00	38,444.00	0.00	0.00	38,444.00
b5) Productos Químicos, Farmacéuticos y de Laboratorio	84,134.77	0.00	84,134.77	0.00	0.00	84,134.77
b6) Combustibles, Lubricantes y Aditivos	219,481.27	0.00	219,481.27	0.00	0.00	219,481.27
b7) Vestuario, Blancos, Prendas de Protección y Artículos Deportivos	66,817.12	0.00	66,817.12	0.00	0.00	66,817.12
b8) Materiales y Suministros para Seguridad	0.00	0.00	0.00	0.00	0.00	0.00
b9) Herramientas, Refacciones y Accesorios Menores	29,710.00	0.00	29,710.00	0.00	0.00	29,710.00
C Servicios Generales	369,898,703.42	0.00	369,898,703.42	43,980,244.00	43,980,244.00	325,918,459.42
c1) Servicios Básicos	96,194.61	0.00	96,194.61	0.00	0.00	96,194.61
c2) Servicios de Arrendamiento	0.00	0.00	0.00	0.00	0.00	0.00
c3) Servicios Profesionales, Científicos, Técnicos y Otros Servicios	0.00	0.00	0.00	0.00	0.00	0.00
c4) Servicios Financieros, Bancarios y Comerciales	0.00	0.00	0.00	0.00	0.00	0.00
c5) Servicios de Instalación, Reparación, Mantenimiento y Conservación	53,933.84	0.00	53,933.84	0.00	0.00	53,933.84
c6) Servicios de Comunicación Social y Publicidad	0.00	0.00	0.00	0.00	0.00	0.00
c7) Servicios de Traslado y Viáticos	0.00	0.00	0.00	0.00	0.00	0.00
c8) Servicios Oficiales	149,308.32	0.00	149,308.32	0.00	0.00	149,308.32
c9) Otros Servicios Generales	369,599,266.65	0.00	369,599,266.65	43,980,244.00	43,980,244.00	325,619,022.65
D Transferencias, Asignaciones, Subsidios y Otras Ayudas	24,933,756.64	0.00	24,933,756.64	0.00	0.00	24,933,756.64
d1) Transferencias Internas y Asignaciones al Sector Público	0.00	0.00	0.00	0.00	0.00	0.00
d2) Transferencias al Resto del Sector Público	0.00	0.00	0.00	0.00	0.00	0.00
d3) Subsidios y Subvenciones	0.00	0.00	0.00	0.00	0.00	0.00
d4) Ayudas Sociales	24,933,756.64	0.00	24,933,756.64	0.00	0.00	24,933,756.64
d5) Pensiones y Jubilaciones	0.00	0.00	0.00	0.00	0.00	0.00
d6) Transferencias a Fideicomisos, Mandatos y Otros Análogos	0.00	0.00	0.00	0.00	0.00	0.00
d7) Transferencias a la Seguridad Social	0.00	0.00	0.00	0.00	0.00	0.00
d8) Donativos	0.00	0.00	0.00	0.00	0.00	0.00
d9) Transferencias al Externo	0.00	0.00	0.00	0.00	0.00	0.00
E Bienes Muebles, Inmuebles e Intangibles	0.00	0.00	0.00	0.00	0.00	0.00
e1) Mobiliario y Equipo de Administración	0.00	0.00	0.00	0.00	0.00	0.00
e2) Mobiliario y Equipo Educativo y Recreativo	0.00	0.00	0.00	0.00	0.00	0.00
e3) Equipo e Instrumental Médico y de Laboratorio	0.00	0.00	0.00	0.00	0.00	0.00
e4) Vehículos y Equipo de Transporte	0.00	0.00	0.00	0.00	0.00	0.00
e5) Equipo de Defensa y Seguridad	0.00	0.00	0.00	0.00	0.00	0.00
e6) Maquinaria, Otros Equipos y Herramientas	0.00	0.00	0.00	0.00	0.00	0.00
e7) Activos Biológicos	0.00	0.00	0.00	0.00	0.00	0.00
e8) Bienes Inmuebles	0.00	0.00	0.00	0.00	0.00	0.00
e9) Activos Intangibles	0.00	0.00	0.00	0.00	0.00	0.00
F Inversión Pública	0.00	0.00	0.00	0.00	0.00	0.00
f1) Obra Pública en Bienes de Dominio Público	0.00	0.00	0.00	0.00	0.00	0.00
f2) Obra Pública en Bienes Propios	0.00	0.00	0.00	0.00	0.00	0.00
f3) Proyectos Productivos y Acciones de Fomento	0.00	0.00	0.00	0.00	0.00	0.00
G Inversiones Financieras y Otras Provisiones	0.00	0.00	0.00	0.00	0.00	0.00
g1) Inversiones para el Fomento de Actividades Productivas	0.00	0.00	0.00	0.00	0.00	0.00
g2) Acciones y Participaciones de Capital	0.00	0.00	0.00	0.00	0.00	0.00
g3) Compra de Títulos y Valores	0.00	0.00	0.00	0.00	0.00	0.00
g4) Concesión de Préstamos	0.00	0.00	0.00	0.00	0.00	0.00
g5) Inversiones en Fideicomisos, Mandatos y Otros Análogos	0.00	0.00	0.00	0.00	0.00	0.00
g6) Fideicomiso de Desastres Naturales (informativo)	0.00	0.00	0.00	0.00	0.00	0.00
g7) Otras Inversiones Financieras	0.00	0.00	0.00	0.00	0.00	0.00
g8) Provisiones para Contingencias y Otras Erogaciones Especiales	0.00	0.00	0.00	0.00	0.00	0.00
H Participaciones y Aportaciones	0.00	0.00	0.00	0.00	0.00	0.00
h1) Participaciones	0.00	0.00	0.00	0.00	0.00	0.00
h2) Aportaciones	0.00	0.00	0.00	0.00	0.00	0.00
h3) Convenios	0.00	0.00	0.00	0.00	0.00	0.00
I Deuda Pública	0.00	0.00	0.00	0.00	0.00	0.00
i1) Amortización de la Deuda Pública	0.00	0.00	0.00	0.00	0.00	0.00
i2) Intereses de la Deuda Pública	0.00	0.00	0.00	0.00	0.00	0.00
i3) Comisiones de la Deuda Pública	0.00	0.00	0.00	0.00	0.00	0.00
i4) Gastos de la Deuda Pública	0.00	0.00	0.00	0.00	0.00	0.00
i5) Costo por Coberturas	0.00	0.00	0.00	0.00	0.00	0.00
i6) Apoyos Financieros	0.00	0.00	0.00	0.00	0.00	0.00
i7) Adeudos de Ejercicios Fiscales Anteriores (ADEFAS)	0.00	0.00	0.00	0.00	0.00	0.00
II Gasto Etiquetado	18,010,646,075.10	38,000,598.53	18,048,646,673.63	3,484,580,321.76	3,472,187,350.37	14,566,066,351.88
A Servicios Personales	17,433,927,672.08	0.00	17,433,927,672.08	3,420,614,880.87	3,408,389,212.27	14,013,312,791.21
a1) Remuneraciones al Personal de Carácter Permanente	8,275,651,090.78	0.00	8,275,651,090.78	1,164,378,580.63	1,156,450,804.65	7,111,272,510.15
a2) Remuneraciones al Personal de Carácter Transitorio	10,451,202.12	0.00	10,451,202.12	2,385,660.64	2,264,092.08	8,085,541.48
a3) Remuneraciones Adicionales y Especiales	3,240,155,855.53	0.00	3,240,155,855.53	943,140,181.26	942,425,619.55	2,297,015,674.27
a4) Seguridad Social	1,948,947,735.38	0.00	1,948,947,735.38	114,224,938.24	114,224,938.24	1,832,722,797.14
a5) Otras Prestaciones Sociales y Económicas	1,766,888,677.45	0.00	1,766,888,677.45	388,161,978.91	388,145,988.00	1,378,726,698.54
a6) Previsiones	0.00	0.00	0.00	0.00	0.00	0.00
a7) Pago de Estímulos a Servidores Públicos	2,193,833,110.82	0.00	2,193,833,110.82	808,323,541.19	804,877,769.85	1,385,509,569.63
B Materiales y Suministros	190,759,857.03	38,000,598.53	228,760,455.56	38,627,527.35	38,627,527.35	190,132,928.21
b1) Materiales de Administración, Emisión de Documentos y Artículos Oficiales	112,483,855.43	38,000,598.53	150,484,453.96	38,004,703.91	38,004,703.91	112,479,750.05
b2) Alimentos y Utensilios	49,052,589.28	0.00	49,052,589.28	107,700.00	107,700.00	48,944,889.28
b3) Materias Primas y Materiales de Producción y Comercialización	7,022.61	0.00	7,022.61	0.00	0.00	7,022.61
b4) Materiales y Artículos de Construcción y de Reparación	10,890,414.13	0.00	10,890,414.13	0.00	0.00	10,890,414.13

C.P. ELEAZAR GUTIERREZ VELAZQUEZ
 DIRECTOR DE RECURSOS FINANCIEROS

NOMBRE DEL ENTE PUBLICO : Educación Federalizada
Estado Analítico del Ejercicio del Presupuesto de Egresos Detallado – LDF 6a.
Clasificación por Objeto del Gasto (Capítulo y Concepto)

Del 1 de Enero al 31 de marzo de 2021

(PESOS)

Concepto				Egresos		Subejercicio
	Aprobado	Ampliaciones / Reducciones	Modificado	Devengado	Pagado	
b5) Productos Químicos, Farmacéuticos y de Laboratorio	826,618.86	0.00	826,618.86	0.00	0.00	826,618.86
b6) Combustibles, Lubricantes y Aditivos	9,031,673.22	0.00	9,031,673.22	515,123.44	515,123.44	8,516,549.78
b7) Vestuario, Blancos, Prendas de Protección y Artículos Deportivos	3,226,316.71	0.00	3,226,316.71	0.00	0.00	3,226,316.71
b8) Materiales y Suministros para Seguridad	0.00	0.00	0.00	0.00	0.00	0.00
b9) Herramientas, Refacciones y Accesorios Menores	5,241,366.79	0.00	5,241,366.79	0.00	0.00	5,241,366.79
C Servicios Generales	319,803,289.72	0.00	319,803,289.72	25,337,913.53	25,170,610.75	294,465,376.19
c1) Servicios Básicos	141,012,757.56	-896,837.76	140,115,919.80	19,637,176.86	19,637,176.86	120,478,742.94
c2) Servicios de Arrendamiento	23,091,339.56	0.00	23,091,339.56	1,656,178.07	1,524,186.69	21,435,161.49
c3) Servicios Profesionales, Científicos, Técnicos y Otros Servicios	52,111,463.56	0.00	52,111,463.56	798,451.20	784,684.80	51,313,012.36
c4) Servicios Financieros, Bancarios y Comerciales	3,474,952.82	896,837.76	4,371,790.68	269,500.00	269,500.00	4,102,290.68
c5) Servicios de Instalación, Reparación, Mantenimiento y Conservación	28,810,822.39	0.00	28,810,822.39	1,275,303.76	1,253,758.46	27,535,518.63
c6) Servicios de Comunicación Social y Publicidad	738,645.18	0.00	738,645.18	79,621.08	79,621.08	659,024.10
c7) Servicios de Traslado y Viáticos	27,342,031.39	0.00	27,342,031.39	213,046.00	213,046.00	27,128,985.39
c8) Servicios Oficiales	36,506,645.16	0.00	36,506,645.16	10,324.00	10,324.00	36,496,321.16
c9) Otros Servicios Generales	6,714,632.00	0.00	6,714,632.00	1,398,312.56	1,398,312.56	5,316,319.44
D Transferencias, Asignaciones, Subsidios y Otras Ayudas	66,155,256.27	0.00	66,155,256.27	0.00	0.00	66,155,256.27
d1) Transferencias Internas y Asignaciones al Sector Público	0.00	0.00	0.00	0.00	0.00	0.00
d2) Transferencias al Resto del Sector Público	0.00	0.00	0.00	0.00	0.00	0.00
d3) Subsidios y Subvenciones	0.00	0.00	0.00	0.00	0.00	0.00
d4) Ayudas Sociales	66,155,256.27	0.00	66,155,256.27	0.00	0.00	66,155,256.27
d5) Pensiones y Jubilaciones	0.00	0.00	0.00	0.00	0.00	0.00
d6) Transferencias a Fideicomisos, Mandatos y Otros Análogos	0.00	0.00	0.00	0.00	0.00	0.00
d7) Transferencias a la Seguridad Social	0.00	0.00	0.00	0.00	0.00	0.00
d8) Donativos	0.00	0.00	0.00	0.00	0.00	0.00
d9) Transferencias al Exterior	0.00	0.00	0.00	0.00	0.00	0.00
E Bienes Muebles, Inmuebles e Intangibles	0.00	0.00	0.00	0.00	0.00	0.00
e1) Mobiliario y Equipo de Administración	0.00	0.00	0.00	0.00	0.00	0.00
e2) Mobiliario y Equipo Educativo y Recreativo	0.00	0.00	0.00	0.00	0.00	0.00
e3) Equipo e Instrumental Médico y de Laboratorio	0.00	0.00	0.00	0.00	0.00	0.00
e4) Vehículos y Equipo de Transporte	0.00	0.00	0.00	0.00	0.00	0.00
e5) Equipo de Defensa y Seguridad	0.00	0.00	0.00	0.00	0.00	0.00
e6) Maquinaria, Otros Equipos y Herramientas	0.00	0.00	0.00	0.00	0.00	0.00
e7) Activos Biológicos	0.00	0.00	0.00	0.00	0.00	0.00
e8) Bienes Inmuebles	0.00	0.00	0.00	0.00	0.00	0.00
e9) Activos Intangibles	0.00	0.00	0.00	0.00	0.00	0.00
F Inversión Pública	0.00	0.00	0.00	0.00	0.00	0.00
f1) Obra Pública en Bienes de Dominio Público	0.00	0.00	0.00	0.00	0.00	0.00
f2) Obra Pública en Bienes Propios	0.00	0.00	0.00	0.00	0.00	0.00
f3) Proyectos Productivos y Acciones de Fomento	0.00	0.00	0.00	0.00	0.00	0.00
G Inversiones Financieras y Otras Provisiones	0.00	0.00	0.00	0.00	0.00	0.00
g1) Inversiones para el Fomento de Actividades Productivas	0.00	0.00	0.00	0.00	0.00	0.00
g2) Acciones y Participaciones de Capital	0.00	0.00	0.00	0.00	0.00	0.00
g3) Compra de Títulos y Valores	0.00	0.00	0.00	0.00	0.00	0.00
g4) Concesión de Préstamos	0.00	0.00	0.00	0.00	0.00	0.00
g5) Inversiones en Fideicomisos, Mandatos y Otros Análogos	0.00	0.00	0.00	0.00	0.00	0.00
Fideicomiso de Desastres Naturales (informativo)	0.00	0.00	0.00	0.00	0.00	0.00
g6) Otras Inversiones Financieras	0.00	0.00	0.00	0.00	0.00	0.00
g7) Provisiones para Contingencias y Otras Erogaciones Especiales	0.00	0.00	0.00	0.00	0.00	0.00
H Participaciones y Aportaciones	0.00	0.00	0.00	0.00	0.00	0.00
h1) Participaciones	0.00	0.00	0.00	0.00	0.00	0.00
h2) Aportaciones	0.00	0.00	0.00	0.00	0.00	0.00
h3) Convenios	0.00	0.00	0.00	0.00	0.00	0.00
I Deuda Pública	0.00	0.00	0.00	0.00	0.00	0.00
i1) Amortización de la Deuda Pública	0.00	0.00	0.00	0.00	0.00	0.00
i2) Intereses de la Deuda Pública	0.00	0.00	0.00	0.00	0.00	0.00
i3) Comisiones de la Deuda Pública	0.00	0.00	0.00	0.00	0.00	0.00
i4) Gastos de la Deuda Pública	0.00	0.00	0.00	0.00	0.00	0.00
i5) Costo por Coberturas	0.00	0.00	0.00	0.00	0.00	0.00
i6) Apoyos Financieros	0.00	0.00	0.00	0.00	0.00	0.00
i7) Adeudos de Ejercicios Fiscales Anteriores (ADEFAS)	0.00	0.00	0.00	0.00	0.00	0.00
III. Total de Egresos	18,485,497,269.14	38,000,598.53	18,523,497,867.67	3,528,560,565.75	3,516,167,594.37	14,994,937,301.92


C.P. ELEAZAR GUTIERREZ VELAZQUEZ
DIRECTOR DE RECURSOS FINANCIEROS

NOMBRE DEL ENTE PÚBLICO : Educación Federalizada
Estado Analítico del Ejercicio del Presupuesto de Egresos Detallado – LDF 6b.

Clasificación Administrativa

Del 1 de Enero al 31 de marzo de 2021
(PESOS)

Concepto	Egresos					Subejercicio
	Aprobado	Ampliaciones / Reducciones	Modificado	Devengado	Pagado	
I. Gasto No Etiquetado						
Secretaría de Educación	474,851,194.04	0.00	474,851,194.04	43,980,244.00	43,980,244.00	430,870,950.04
Educación Federalizada	474,851,194.04	0.00	474,851,194.04	43,980,244.00	43,980,244.00	430,870,950.04
II. Gasto Etiquetado						
Secretaría de Educación	18,010,646,075.10	38,000,598.53	18,048,646,673.63	3,484,580,321.75	3,472,187,350.37	14,564,066,351.88
Educación Federalizada	18,010,646,075.10	38,000,598.53	18,048,646,673.63	3,484,580,321.75	3,472,187,350.37	14,564,066,351.88
III. Total de Egresos	18,485,497,269.14	38,000,598.53	18,523,497,867.67	3,528,560,565.75	3,516,167,594.37	14,994,937,301.92


C.P. ELEAZAR GUTIERREZ VELAZQUEZ
DIRECTOR DE RECURSOS FINANCIEROS

f

NOMBRE DEL ENTE PÚBLICO : Educación Federalizada
Estado Analítico del Ejercicio del Presupuesto de Egresos Detallado – LDF 6c.

Clasificación Funcional (Finalidad y Función)

Del 1 de Enero al 31 de marzo de 2021

(PESOS)

Concepto	Egresos					Subejercicio
	Aprobado	Ampliaciones / Reducciones	Modificado	Devengado	Pagado	
I Gasto No Etiquetado	474,851,194.04	0.00	474,851,194.04	43,980,244.00	43,980,244.00	430,870,950.04
A Gobierno	0.00	0.00	0.00	0.00	0.00	0.00
a1) Legislación	0.00	0.00	0.00	0.00	0.00	0.00
a2) Justicia	0.00	0.00	0.00	0.00	0.00	0.00
a3) Coordinación de la Política de Gobierno	0.00	0.00	0.00	0.00	0.00	0.00
a4) Relaciones Exteriores	0.00	0.00	0.00	0.00	0.00	0.00
a5) Asuntos Financieros y Hacendarios	0.00	0.00	0.00	0.00	0.00	0.00
a6) Seguridad Nacional	0.00	0.00	0.00	0.00	0.00	0.00
a7) Asuntos de Orden Público y de Seguridad Interior	0.00	0.00	0.00	0.00	0.00	0.00
a8) Otros Servicios Generales	0.00	0.00	0.00	0.00	0.00	0.00
B Desarrollo Social	474,851,194.04	0.00	474,851,194.04	43,980,244.00	43,980,244.00	430,870,950.04
b1) Protección Ambiental	0.00	0.00	0.00	0.00	0.00	0.00
b2) Vivienda y Servicios a la Comunidad	0.00	0.00	0.00	0.00	0.00	0.00
b3) Salud	0.00	0.00	0.00	0.00	0.00	0.00
b4) Recreación, Cultura y Otras Manifestaciones Sociales	0.00	0.00	0.00	0.00	0.00	0.00
b5) Educación	474,851,194.04	0.00	474,851,194.04	43,980,244.00	43,980,244.00	430,870,950.04
b6) Protección Social	0.00	0.00	0.00	0.00	0.00	0.00
b7) Otros Asuntos Sociales	0.00	0.00	0.00	0.00	0.00	0.00
C Desarrollo Económico	0.00	0.00	0.00	0.00	0.00	0.00
c1) Asuntos Económicos, Comerciales y Laborales en General	0.00	0.00	0.00	0.00	0.00	0.00
c2) Agropecuaria, Silvicultura, Pesca y Caza	0.00	0.00	0.00	0.00	0.00	0.00
c3) Combustibles y Energía	0.00	0.00	0.00	0.00	0.00	0.00
c4) Minería, Manufacturas y Construcción	0.00	0.00	0.00	0.00	0.00	0.00
c5) Transporte	0.00	0.00	0.00	0.00	0.00	0.00
c6) Comunicaciones	0.00	0.00	0.00	0.00	0.00	0.00
c7) Turismo	0.00	0.00	0.00	0.00	0.00	0.00
c8) Ciencia, Tecnología e Innovación	0.00	0.00	0.00	0.00	0.00	0.00
c9) Otras Industrias y Otros Asuntos Económicos	0.00	0.00	0.00	0.00	0.00	0.00
D Otras no Clasificadas en Funciones Anteriores	0.00	0.00	0.00	0.00	0.00	0.00
d1) Transac. de la Deuda Pública/Costo Financiero de la Deuda	0.00	0.00	0.00	0.00	0.00	0.00
d2) Transf. Part. y Aport. entre Diferentes Niv. y Ord. de Gob.	0.00	0.00	0.00	0.00	0.00	0.00
d3) saneamiento del Sistema Financiero	0.00	0.00	0.00	0.00	0.00	0.00
d4) Adeudos de Ejercicios Fiscales Anteriores	0.00	0.00	0.00	0.00	0.00	0.00
II Gasto Etiquetado	18,010,646,075.10	38,000,598.53	18,048,646,673.63	3,484,580,321.75	3,472,187,350.37	14,564,066,351.88
A Gobierno	0.00	0.00	0.00	0.00	0.00	0.00
a1) Legislación	0.00	0.00	0.00	0.00	0.00	0.00
a2) Justicia	0.00	0.00	0.00	0.00	0.00	0.00
a3) Coordinación de la Política de Gobierno	0.00	0.00	0.00	0.00	0.00	0.00
a4) Relaciones Exteriores	0.00	0.00	0.00	0.00	0.00	0.00
a5) Asuntos Financieros y Hacendarios	0.00	0.00	0.00	0.00	0.00	0.00
a6) Seguridad Nacional	0.00	0.00	0.00	0.00	0.00	0.00
a7) Asuntos de Orden Público y de Seguridad Interior	0.00	0.00	0.00	0.00	0.00	0.00
a8) Otros Servicios Generales	0.00	0.00	0.00	0.00	0.00	0.00
B Desarrollo Social	18,010,646,075.10	38,000,598.53	18,048,646,673.63	3,484,580,321.75	3,472,187,350.37	14,564,066,351.88
b1) Protección Ambiental	0.00	0.00	0.00	0.00	0.00	0.00
b2) Vivienda y Servicios a la Comunidad	0.00	0.00	0.00	0.00	0.00	0.00
b3) Salud	0.00	0.00	0.00	0.00	0.00	0.00
b4) Recreación, Cultura y Otras Manifestaciones Sociales	0.00	0.00	0.00	0.00	0.00	0.00
b5) Educación	18,010,646,075.10	38,000,598.53	18,048,646,673.63	3,484,580,321.75	3,472,187,350.37	14,564,066,351.88
b6) Protección Social	0.00	0.00	0.00	0.00	0.00	0.00
b7) Otros Asuntos Sociales	0.00	0.00	0.00	0.00	0.00	0.00
C Desarrollo Económico	0.00	0.00	0.00	0.00	0.00	0.00
c1) Asuntos Económicos, Comerciales y Laborales en General	0.00	0.00	0.00	0.00	0.00	0.00
c2) Agropecuaria, Silvicultura, Pesca y Caza	0.00	0.00	0.00	0.00	0.00	0.00
c3) Combustibles y Energía	0.00	0.00	0.00	0.00	0.00	0.00
c4) Minería, Manufacturas y Construcción	0.00	0.00	0.00	0.00	0.00	0.00
c5) Transporte	0.00	0.00	0.00	0.00	0.00	0.00
c6) Comunicaciones	0.00	0.00	0.00	0.00	0.00	0.00
c7) Turismo	0.00	0.00	0.00	0.00	0.00	0.00
c8) Ciencia, Tecnología e Innovación	0.00	0.00	0.00	0.00	0.00	0.00
c9) Otras Industrias y Otros Asuntos Económicos	0.00	0.00	0.00	0.00	0.00	0.00
D Otras no Clasificadas en Funciones Anteriores	0.00	0.00	0.00	0.00	0.00	0.00
d1) Transac. de la Deuda Pública/Costo Financiero de la Deuda	0.00	0.00	0.00	0.00	0.00	0.00
d2) Transf. Part. y Aport. entre Diferentes Niv. y Ord. de Gob.	0.00	0.00	0.00	0.00	0.00	0.00
d3) saneamiento del Sistema Financiero	0.00	0.00	0.00	0.00	0.00	0.00
d4) Adeudos de Ejercicios Fiscales Anteriores	0.00	0.00	0.00	0.00	0.00	0.00
III. Total de Egresos	18,485,497,269.14	38,000,598.53	18,523,497,867.67	3,528,560,565.75	3,516,167,594.37	14,994,937,301.92

C.P. ELEAZAR GUTIERREZ VELAZQUEZ
 DIRECTOR DE RECURSOS FINANCIEROS


NOMBRE DEL ENTE PÚBLICO : Educación Federalizada
Estado Analítico del Ejercicio del Presupuesto de Egresos Detallado – LDF 6d.

Clasificación de Servicios Personales por Categoría

Del 1 de Enero al 31 de marzo de 2021

(PESOS)

Concepto	Egresos					Subejercicio
	Aprobado	Ampliaciones / Reducciones	Modificado	Devengado	Pagado	
I Gasto No Etiquetado	449,041,710 10	0 00	449,041,710 10	43,980,244 00	43,980,244 00	405,061,466 10
A Personal Administrativo y de Servicio Público	125,398,276 80	-19,329,153 38	106,069,123 42	4,172,520 07	4,172,520 07	101,896,603 35
B Magisterio	323,643,433 30	19,329,153 38	342,972,586 68	39,807,723 93	39,807,723 93	303,164,862 75
C Servicios de Salud	0 00	0 00	0 00	0 00	0 00	0 00
c1) Personal Administrativo	0 00	0 00	0 00	0 00	0 00	0 00
c2) Personal Médico, Paramédico y Afín	0 00	0 00	0 00	0 00	0 00	0 00
D Seguridad Pública	0 00	0 00	0 00	0 00	0 00	0 00
E Gastos Asociados a la Implementación de Nuevas Leyes Federales o Reformas a las mismas	0 00	0 00	0 00	0 00	0 00	0 00
e1) Nombre del Programa o Ley 1	0 00	0 00	0 00	0 00	0 00	0 00
F Sentencias Laborales Definitivas	0 00	0 00	0 00	0 00	0 00	0 00
II Gasto Etiquetado	17,433,927,672 06	0 00	17,433,927,672 06	3,420,614,880 87	3,408,389,212 27	14,013,312,791 21
A Personal Administrativo y de Servicio Público	1,569,763,964 67	0 00	1,569,763,964 67	424,777,276 01	424,480,051 70	1,144,986,686 66
B Magisterio	15,864,163,707 41	0 00	15,864,163,707 41	2,995,837,604 86	2,983,909,160 57	12,868,326,102 55
C Servicios de Salud	0 00	0 00	0 00	0 00	0 00	0 00
c1) Personal Administrativo	0 00	0 00	0 00	0 00	0 00	0 00
c2) Personal Médico, Paramédico y Afín	0 00	0 00	0 00	0 00	0 00	0 00
D Seguridad Pública	0 00	0 00	0 00	0 00	0 00	0 00
E Gastos Asociados a la Implementación de Nuevas Leyes Federales o Reformas a las mismas	0 00	0 00	0 00	0 00	0 00	0 00
e1) Nombre del Programa o Ley 1	0 00	0 00	0 00	0 00	0 00	0 00
F Sentencias Laborales Definitivas	0 00	0 00	0 00	0 00	0 00	0 00
III. Total del Gasto en Servicios Personales	17,882,969,382 16	0 00	17,882,969,382 18	3,464,595,124 87	3,452,369,456 27	14,418,374,257 31



C.P. ELEAZAR GUTIERREZ VELAZQUEZ
 DIRECTOR DE RECURSOS FINANCIEROS



INFORMACIÓN DE ANÁLISIS / INTEGRACIÓN

APLICACIÓN DEL PRESUPUESTO TOTAL POR RUBROS
Del 1 de Enero al 31 de Marzo del 2021

2111120 2 EDUCACION FEDERALIZADA

CONCEPTO	PRESUPUESTO DE EGRESOS					
	APROBADO ANUAL	MODIFICADO	COMPROMETIDO	DEVENGADO	EJERCIDO	PAGADO
RECURSOS PRESUPUESTARIOS						
1000 Servicios Personales	17,513,370,115.53	17,513,370,115.53	3,420,614,880.87	3,420,614,880.87	3,408,389,212.27	3,408,389,212.27
2000 Materiales y Suministros	191,336,147.56	229,336,746.09	38,627,527.35	38,627,527.35	38,627,527.35	38,627,527.35
3000 Servicios Generales	689,701,993.14	689,701,993.14	69,318,157.53	69,318,157.53	69,150,854.75	69,150,854.75
4000 Transferencias, Asignaciones, Subsidios y Otras Ayudas	91,089,012.91	91,089,012.91	0.00	0.00	0.00	0.00
5000 Bienes Muebles, Inmuebles e Intangibles						
7000 Inversiones Financieras y Otras Provisiones						
9000 Deuda Pública						
Subtotal	18,485,497,269.14	18,523,497,867.67	3,528,560,565.75	3,528,560,565.75	3,516,167,594.37	3,516,167,594.37
RECURSOS PROPIOS						
1000 Servicios Personales						
2000 Materiales y Suministros						
3000 Servicios Generales						
4000 Transferencias, Asignaciones, Subsidios y Otras Ayudas						
Subtotal						
RECURSOS AJENOS						
1000 Servicios Personales						
2000 Materiales y Suministros						
3000 Servicios Generales						
4000 Transferencias, Asignaciones, Subsidios y Otras Ayudas						
Subtotal						
RECURSOS FEDERALES NO PRESUPUESTARIOS						
1000 Servicios Personales						
2000 Materiales y Suministros						
3000 Servicios Generales						
4000 Transferencias, Asignaciones, Subsidios y Otras Ayudas						
Subtotal						
TOTAL	18,485,497,269.14	18,523,497,867.67	3,528,560,565.75	3,528,560,565.75	3,516,167,594.37	3,516,167,594.37

C.P. ELEAZAR GUTIÉRREZ VELÁZQUEZ
DIRECTOR DE RECURSOS FINANCIEROS

M.E. HERNÁN LÓPEZ VÁZQUEZ
COORDINADOR GENERAL DE ADMINISTRACIÓN FEDERALIZADA

f

**ANÁLISIS DE LAS PRINCIPALES VARIACIONES Y ADECUACIONES AL PRESUPUESTO DE EGRESOS
POR FUENTE DE FINANCIAMIENTO, RAMO Y PROGRAMA O FONDO**

Del 1 de Enero al 31 de Marzo del 2021

2111120 2 EDUCACION FEDERALIZADA

PRESUPUESTO DE EGRESOS				VARIACION EN RELACION AL:	
APROBADO ANUAL	AMPLIACIONES / REDUCCIONES	MODIFICADO	DEVENGADO	APROBADO ANUAL	%
1	2	3	4	5 = 4-1	
18,485,497,269.14	38,000,598.53	18,523,497,867.67	3,528,560,565.75	(14'956,936,703.39)	0.2

La variación de (14'956,936,703.39)., representa en gran manera al presupuesto aprobado a través del FONE Servicios Personales, de lo cual la Secretaría de Educación Pública únicamente dio a conocer de manera oficial las erogaciones realizadas al mes de febrero.

Integración del Disponible Presupuestario se integra por las siguientes Fuentes de Financiamiento:

5811 Fondo General de Participaciones (\$79,442,443.45); 5814 Fondo de Fiscalización y Recaudación (\$325,619,022.65); 5815 Fondo de Compensación (\$25,809,483.94); 5821 Fondo de Aportaciones para la Nómina Educativa y Gasto Operativo (FONE)(\$14'526,065,753.35).

Integración de la Modificación al Presupuesto de Egresos (Ampliaciones/Reducciones)

Ampliación Líquida por \$ 38'000,598.53

Recursos presupuestarios para las partidas 21101 (Materiales y Utiles de Oficina) y 21601 (Material de Limpieza) de diversos proyectos para apoyar a las escuelas con pizarrones y kits de limpieza.


C.P. ELEAZAR GUTIERREZ VELAZQUEZ
DIRECTOR DE RECURSOS FINANCIEROS


M.E. HERNAN LOPEZ VAZQUEZ
COORDINADOR GENERAL DE ADMINISTRACION

ANÁLISIS DE LOS RECURSOS FEDERALES ETIQUETADOS POR FUENTE DE FINANCIAMIENTO, RAMO Y PROGRAMA O FONDO
Del 1 de Enero al 31 de Marzo del 2021

2111120 2 EDUCACIÓN FEDERALIZADA

FUENTE DE FINANCIAMIENTO - RAMO - PROGRAMA O FONDO - ANÁLISIS DEL EJERCICIO DEL GASTO

FONDO DE APORTACIONES PARA LA NÓMINA EDUCATIVA Y GASTO OPERATIVO (FONE)

RAMO 33 Aportaciones Federales para Entidades Federales y Municipios

01 FONE Servicios Personales Ramo 33 - I013


Mediante este programa se destinan recursos por la cantidad de 3 mil 369 millones 138 mil 122 pesos, recursos destinados para la Nómina Educativa, de los diferentes niveles.

03 FONE Gastos de Operación Ramo 33 - I015

Mediante este programa se destinan recursos por la cantidad de 63 millones 965 mil 441 pesos, recursos destinados para pago de Alimentos, Vigilancia, Becas, Material didáctico, Energía eléctrica, Agua, en edificios y escuelas.

04 FONE Gastos de Operación Ramo 33 - I016

Mediante este programa se destinan recursos por la cantidad de 51 millones 476 mil 758 pesos, recursos destinados para Compensaciones, Sueldo personal eventual, Bonos, Sueldo al Personal Docente.


C.P. ELEAZAR GUTIÉRREZ VELÁZQUEZ
DIRECTOR DE RECURSOS FINANCIEROS


M.E. HERNÁN LOPEZ VÁZQUEZ
COORDINADOR GENERAL DE ADMINISTRACION FEDERALIZADA

f


COMPARATIVO Y ANÁLISIS DEL PRESUPUESTO DEVENGADO POR OBJETO DEL GASTO

Del 1 de Enero al 31 de Marzo del 2021

2111120 2 EDUCACIÓN FEDERALIZADA

PRESUPUESTO DEVENGADO			VARIACIÓN	ANÁLISIS POR OBJETO DEL GASTO
OBJETO DEL GASTO	EJERCICIO			
	2020	2021		
TOTAL	3,421,160,398.04	3,528,560,565.75	107,400,167.71	
1000 Servicios Personales	3,335,073,235.13	3,420,614,880.87	85,541,645.74	El incremento se debe al aumento salarial otorgado al personal de estructura a partir de junio/2020; así como el impacto en las prestaciones.
2000 Materiales y Suministros	2,547,626.09	38,627,527.35	36,079,901.26	El incremento se debe a la ampliación de diversos proyectos para apoyar a las Escuelas con pizarrones y kits de limpieza.
3000 Servicios Generales	81,344,924.98	69,318,157.53	-12,026,767.45	El decremento se debe a que el presupuesto por las Erogaciones han disminuido debido al impacto de la pandemia.
4000 Transferencias, Asignaciones, Subsidios y Otras Ayudas.	2,194,611.84			El decremento se debe a que no se han erogado los recursos presupuestarios para este ejercicio, debido a que se está en espera de la respuesta de la SEP con respecto al FONE Gastos de Operación, ya que los lineamientos no permiten su aplicación.

DIRECTOR DE RECURSOS FINANCIEROS



C.P. ELEAZAR GUTIÉRREZ VELÁZQUEZ

COORDINADOR GENERAL DE ADMINISTRACIÓN FEDERALIZADA



M.E. HERNÁN LÓPEZ VÁZQUEZ

f



ESTADO DEL EJERCICIO DEL PRESUPUESTO
CIERRE A MARZO DE 2021
Educación Federalizada

(Pesos)

Fecha de Impresión: 20/04/2021 3:43:50 p.m.


CAPÍTULOS / CONCEPTOS	PRESUPUESTO AUTORIZADO				COMPROMETIDO	DEVENGADO	EJERCIDO	PAGADO	Variación Nominal	
	PRESUPUESTO DE EGRESOS APROBADO	AMPLIACIONES	REDUCCIONES	MODIFICADO					Modificado Comprometido	Modificado Devengado
TOTAL	5,259,975,583.00	80,388,889.95	322,359,633.13	5,018,004,839.82	3,528,560,565.75	3,528,560,565.75	3,516,167,594.37	3,516,167,594.37	1,489,444,274.07	1,489,444,274.07
Servicios Personales.	5,063,557,055.25	3,490,855.13	282,056,160.40	4,784,991,749.98	3,420,614,880.87	3,420,614,880.87	3,408,389,212.27	3,408,389,212.27	1,364,376,869.11	1,364,376,869.11
Remuneraciones al Personal de Carácter Permanente.	2,068,912,772.70	0.00	56,557,966.34	2,012,354,806.36	1,164,378,580.63	1,164,378,580.63	1,156,450,804.55	1,156,450,804.55	847,976,225.73	847,976,225.73
Remuneraciones al Personal de Carácter Transitorio.	0.00	2,495,394.29	0.00	2,495,394.29	2,385,660.64	2,385,660.64	2,264,092.08	2,264,092.08	109,733.65	109,733.65
Remuneraciones Adicionales y Especiales.	1,081,192,700.13	995,460.84	0.00	1,082,188,160.97	943,140,181.26	943,140,181.26	942,425,619.55	942,425,619.55	139,047,979.71	139,047,979.71
Seguridad Social.	486,696,350.59	0.00	0.00	486,696,350.59	114,224,938.24	114,224,938.24	114,224,938.24	114,224,938.24	372,471,412.35	372,471,412.35
Otras Prestaciones Sociales y Económicas.	388,738,726.20	0.00	0.00	388,738,726.20	388,161,978.91	388,161,978.91	388,145,988.00	388,145,988.00	576,747.29	576,747.29
Pago de Estímulos a Servidores Públicos.	1,038,016,505.63	0.00	225,498,194.06	812,518,311.57	808,323,541.19	808,323,541.19	804,877,769.85	804,877,769.85	4,194,770.38	4,194,770.38
Materiales y Suministros.	23,600,441.89	76,001,197.06	40,299,951.24	59,301,687.71	38,627,527.35	38,627,527.35	38,627,527.35	38,627,527.35	20,674,160.36	20,674,160.36
Materiales de Administración, Emisión de Documentos y Artículos Oficiales.	3,155,250.07	76,001,197.06	39,719,471.88	39,436,975.25	38,004,703.91	38,004,703.91	38,004,703.91	38,004,703.91	1,432,271.34	1,432,271.34
Alimentos y Utensilios.	13,355,198.93	0.00	117,921.50	13,237,277.43	107,700.00	107,700.00	107,700.00	107,700.00	13,129,577.43	13,129,577.43
Materiales y Artículos de Construcción y de Reparación.	3,536,092.53	0.00	16,250.00	3,519,842.53	0.00	0.00	0.00	0.00	3,519,842.53	3,519,842.53
Productos Químicos, Farmacéuticos y de Laboratorio.	135,623.26	0.00	54,040.00	81,583.26	0.00	0.00	0.00	0.00	81,583.26	81,583.26
Combustibles, Lubricantes y Aditivos.	2,503,234.53	0.00	6,000.00	2,497,234.53	515,123.44	515,123.44	515,123.44	515,123.44	1,982,111.09	1,982,111.09
Vestuario, Blancos, Prendas de Protección y Artículos Deportivos.	748,561.57	0.00	377,028.90	371,532.67	0.00	0.00	0.00	0.00	371,532.67	371,532.67
Herramientas, Refacciones y Accesorios Menores.	166,481.00	0.00	9,238.96	157,242.04	0.00	0.00	0.00	0.00	157,242.04	157,242.04
Servicios Generales.	153,976,230.86	896,837.76	3,521.49	154,869,547.13	69,318,157.53	69,318,157.53	69,150,854.75	69,150,854.75	85,551,389.60	85,551,389.60
Servicios Básicos.	47,014,473.12	0.00	0.00	47,014,473.12	19,637,176.86	19,637,176.86	19,637,176.86	19,637,176.86	27,377,296.26	27,377,296.26
Servicios de Arrendamiento.	5,799,244.77	0.00	0.00	5,799,244.77	1,656,178.07	1,656,178.07	1,524,186.99	1,524,186.99	4,143,066.70	4,143,066.70
Servicios Profesionales, Científicos, Técnicos y Otros Servicios.	13,228,032.95	0.00	0.00	13,228,032.95	798,451.20	798,451.20	784,684.80	784,684.80	12,429,581.75	12,429,581.75
Servicios Financieros, Bancarios y Comerciales.	1,184,064.15	896,837.76	0.00	2,080,901.91	269,500.00	269,500.00	269,500.00	269,500.00	1,811,401.91	1,811,401.91
Servicios de Instalación, Reparación, Mantenimiento y Conservación.	5,986,721.89	0.00	0.00	5,986,721.89	1,275,303.76	1,275,303.76	1,253,758.46	1,253,758.46	4,711,418.13	4,711,418.13
Servicios de Comunicación Social y Publicidad.	227,084.01	0.00	0.00	227,084.01	79,621.08	79,621.08	79,621.08	79,621.08	147,462.93	147,462.93
Servicios de Traslado y Viáticos.	7,530,560.32	0.00	0.00	7,530,560.32	213,046.00	213,046.00	213,046.00	213,046.00	7,317,514.32	7,317,514.32
Servicios Oficiales.	9,363,889.81	0.00	3,521.49	9,360,368.32	10,324.00	10,324.00	10,324.00	10,324.00	9,350,044.32	9,350,044.32
Otros Servicios Generales.	63,642,159.84	0.00	0.00	63,642,159.84	45,378,556.56	45,378,556.56	45,378,556.56	45,378,556.56	18,263,603.28	18,263,603.28
Transferencias, Asignaciones, Subsidios y Otras Ayudas.	18,841,855.00	0.00	0.00	18,841,855.00	0.00	0.00	0.00	0.00	18,841,855.00	18,841,855.00
Ayudas Sociales.	18,841,855.00	0.00	0.00	18,841,855.00	0.00	0.00	0.00	0.00	18,841,855.00	18,841,855.00



ESTADO DEL EJERCICIO DEL PRESUPUESTO
CIERRE A MARZO DE 2021
Educación Federalizada

(Pesos)

CAPÍTULOS / CONCEPTOS	PRESUPUESTO AUTORIZADO				COMPROMETIDO	DEVENGADO	EJERCIDO	PAGADO	Variación Nominal	
	PRESUPUESTO DE EGRESOS APROBADO	AMPLIACIONES	REDUCCIONES	MODIFICADO					Modificado Comprometido	Modificado Devengado


M.E. Hernán López Vázquez
Coordinador General de Administración Federalizada

4



GOBIERNO CONSTITUCIONAL DEL ESTADO DE CHIAPAS

SECRETARÍA DE HACIENDA

Análisis de Partidas por Clasificación Administrativa

SISTEMA PRESUPUESTARIO 2021

(PESOS)

CIERRE DE MARZO

EP-01

Página 1 de 102

miércoles, 31 de marzo de 2021

2.1.1.1.1.202 Educación Federalizada

Table with columns: UR, FI, FSF, SSF, PS, PP, OA, AI, PT, MPIO, COGC, GASTO, TG, TR, FF, SFTE, RM, PF, CP, DM, DESCRIPCIÓN, Presupuesto Aprobado, Modificación Neta, Presupuesto Modificado, Presupuesto Liberado, Presupuesto por Liberar, Presupuesto Ministrado, Presupuesto Comprometido, Presupuesto Devengado, Presupuesto Ejercido, Presupuesto Pagado, Subejercicio. Includes sub-totals like 'Gran Total' and 'Total'.

Handwritten signature and initials at the bottom right of the page.



GOBIERNO CONSTITUCIONAL DEL ESTADO DE CHIAPAS

SECRETARÍA DE HACIENDA

Por Capítulos, Concepto, Partida Genérica y Partida Específica por Clasificación Administrativa SISTEMA PRESUPUESTARIO 2021

(PESOS)

CIERRE DE MARZO

EP-03

Página 1 de 7

miércoles, 31 de marzo de 2021

Table with columns: Capítulo/Concepto/Partida/Gasto, Descripción, Presupuesto Aprobado, Modificación Neta, Presupuesto Modificado, Presupuesto Liberado, Presupuesto por Liberar, Presupuesto Ministrado, Presupuesto Comprometido, Presupuesto Devengado, Presupuesto Ejercido, Presupuesto Pagado, Subejercicio. Includes sub-section 'INSTITUCIONALES' and various budget items.

Handwritten signatures and initials at the bottom right of the page.



GOBIERNO CONSTITUCIONAL DEL ESTADO DE CHIAPAS

SECRETARÍA DE HACIENDA

Resumen Tipo de Gasto y Partida SISTEMA PRESUPUESTARIO 2021

(PESOS)
CIERRE DE MARZO

miércoles, 31 de marzo de 2021

2.1.1.1.1.202 Educación Federalizada		DESCRIPCIÓN	Presupuesto Aprobado	Modificación Neta	Presupuesto Modificado	Presupuesto Liberado	Presupuesto por Liberar	Presupuesto Ministrado	Presupuesto Comprometido	Presupuesto Devengado	Presupuesto Ejercido	Presupuesto Pagado	Subejercicio
Gran Total			18,485,497,269.14	38,000,598.53	18,523,497,867.67	18,429,895,570.39	93,602,297.28	5,018,004,839.82	3,528,560,565.75	3,528,560,565.75	3,516,167,594.37	3,516,167,594.37	14,994,937,301.92
Total Institucional			0.00	0.00	0.00	0.00	0.00	0.00	0.00	0.00	0.00	0.00	0.00
Total Inversión			18,485,497,269.14	38,000,598.53	18,523,497,867.67	18,429,895,570.39	93,602,297.28	5,018,004,839.82	3,528,560,565.75	3,528,560,565.75	3,516,167,594.37	3,516,167,594.37	14,994,937,301.92
Total			18,485,497,269.14	38,000,598.53	18,523,497,867.67	18,429,895,570.39	93,602,297.28	5,018,004,839.82	3,528,560,565.75	3,528,560,565.75	3,516,167,594.37	3,516,167,594.37	14,994,937,301.92
Institucional			0.00	0.00	0.00	0.00	0.00	0.00	0.00	0.00	0.00	0.00	0.00
Inversión			18,485,497,269.14	38,000,598.53	18,523,497,867.67	18,429,895,570.39	93,602,297.28	5,018,004,839.82	3,528,560,565.75	3,528,560,565.75	3,516,167,594.37	3,516,167,594.37	14,994,937,301.92
1 Gasto Corriente			17,513,370,115.53	0.00	17,513,370,115.53	17,453,157,418.37	62,212,697.16	4,784,991,749.90	3,420,614,880.87	3,420,614,880.87	3,408,389,212.37	3,408,389,212.27	14,092,755,234.66
1000 Servicios Personales			8,275,651,090.78	0.00	8,275,651,090.78	8,275,651,090.78	0.00	2,612,354,806.35	1,164,378,580.63	1,164,378,580.63	1,156,450,804.55	1,156,450,804.55	7,111,272,510.15
1100 Remuneraciones al Personal de Carácter Permanente			6,491,883,095.43	0.00	6,491,883,095.43	6,491,883,095.43	0.00	1,566,412,807.51	719,136,498.73	719,136,498.73	711,609,899.13	711,609,899.13	5,772,746,566.70
113 Sueldos Base al Personal Permanente			53,802,685.41	0.00	53,802,685.41	53,802,685.41	0.00	13,450,871.39	13,145,911.25	13,145,911.25	13,145,911.25	13,145,911.25	40,656,774.16
11302 Sueldo al Personal Docente			53,802,685.41	0.00	53,802,685.41	53,802,685.41	0.00	13,450,871.39	13,145,911.25	13,145,911.25	13,145,911.25	13,145,911.25	40,656,774.16
11304 Sueldo al Personal de Confianza			1,223,070,969.42	0.00	1,223,070,969.42	1,223,070,969.42	0.00	305,767,742.31	305,688,738.55	305,688,738.55	305,287,562.07	305,287,562.07	917,382,230.87
11305 Sueldo al Personal Docente con Carrera Magisterial			506,894,340.52	0.00	506,894,340.52	506,894,340.52	0.00	126,723,583.12	126,407,432.10	126,407,432.10	126,407,432.10	126,407,432.10	380,486,908.42
11311 Sueldo al Personal Sindicalizado			10,451,202.12	0.00	10,451,202.12	9,981,577.15	469,624.97	2,495,394.29	2,385,660.64	2,385,660.64	2,264,092.08	2,264,092.08	8,065,541.48
1200 Remuneraciones al Personal de Carácter Transitorio			10,451,202.12	0.00	10,451,202.12	9,981,577.15	469,624.97	2,495,394.29	2,385,660.64	2,385,660.64	2,264,092.08	2,264,092.08	8,065,541.48
122 Sueldos Base al Personal Eventual			10,451,202.12	0.00	10,451,202.12	9,981,577.15	469,624.97	2,495,394.29	2,385,660.64	2,385,660.64	2,264,092.08	2,264,092.08	8,065,541.48
12201 Sueldo al Personal Eventual			3,240,155,855.53	0.00	3,240,155,855.53	3,240,155,855.53	0.00	1,082,188,160.97	940,140,181.26	940,140,181.26	940,425,619.55	940,425,619.55	2,297,015,674.27
1300 Remuneraciones Adicionales y Especiales			92,011,580.18	0.00	92,011,580.18	92,011,580.18	0.00	23,002,895.04	22,707,475.11	22,707,475.11	22,707,475.11	22,707,475.11	69,304,155.07
131 Primas por Años de Servicios Efectivos Prestados			4,196,640.00	0.00	4,196,640.00	4,196,640.00	0.00	1,049,160.00	1,049,160.00	1,049,160.00	1,049,160.00	1,049,160.00	3,147,480.00
13101 Prima Quinquenal por Años de Servicios Efectivos Prestados			81,220,902.54	0.00	81,220,902.54	81,220,902.54	0.00	28,305,225.68	20,292,559.53	20,292,559.53	20,292,559.53	20,292,559.53	60,978,343.01
13102 Acreditación por Años de Servicio en la Docencia de las Instituciones de Educación Superior.*			323,306.11	0.00	323,306.11	323,306.11	0.00	80,826.51	80,826.51	80,826.51	80,826.51	80,826.51	242,479.60
13109 Prima Quinquenal por Años de Servicio Prestado (Docente)			6,270,731.53	0.00	6,270,731.53	6,270,731.53	0.00	1,567,682.85	1,284,929.07	1,284,929.07	1,284,929.07	1,284,929.07	4,985,802.46
13112 Acreditación por Años de Servicio al Personal Administrativo de las Instituciones de Educación Superior.*			1,808,793,345.55	0.00	1,808,793,345.55	1,808,793,345.48	0.09	631,987,164.50	493,963,184.02	493,963,184.02	493,963,184.02	493,963,184.02	1,314,830,161.53
132 Primas de Vacaciones, Dominical y Gratificación de Fin de Año			16,649,729.49	0.00	16,649,729.49	16,649,729.49	0.00	8,324,864.76	8,214,021.96	8,214,021.96	8,214,021.96	8,214,021.96	8,435,707.53
13201 Primas de Vacaciones y Dominical			97,280,689.83	0.00	97,280,689.83	97,280,689.74	0.09	32,199,607.01	31,455,817.53	31,455,817.53	31,455,817.53	31,455,817.53	65,802,872.30
13202 Aguinaldo o Gratificación de Fin de Año			35,666,351.62	0.00	35,666,351.62	35,666,351.62	0.00	0.00	0.00	0.00	0.00	0.00	35,666,351.62
13203 Ajuste de Fin de Año*			195,758,400.88	0.00	195,758,400.88	195,758,400.88	0.00	97,874,992.65	97,581,701.85	97,581,701.85	97,581,701.85	97,581,701.85	98,176,698.83
13205 Primas de Vacaciones y Dominical (Docente)			1,210,022,314.91	0.00	1,210,022,314.91	1,210,022,314.91	0.00	400,045,504.34	267,213,650.95	267,213,650.95	267,213,650.95	267,213,650.95	942,800,863.96
13206 Aguinaldo o Gratificación de Fin de Año (Docente)			36,181,456.49	0.00	36,181,456.49	36,181,456.49	0.00	18,090,728.23	18,090,728.23	18,090,728.23	18,090,728.23	18,090,728.23	18,090,728.23
13207 Prima de Vacaciones y Dominical (Docente Carrera Magisterial)			217,234,402.53	0.00	217,234,402.53	217,234,402.53	0.00	72,411,467.51	71,407,263.50	71,407,263.50	71,407,263.50	71,407,263.50	145,827,139.03
13208 Aguinaldo o Gratificación de Fin de Año (Docente Carrera Magisterial)			1,339,350,929.80	0.00	1,339,350,929.80	1,339,350,929.79	0.01	422,210,101.43	426,469,522.13	426,469,522.13	425,754,900.42	425,754,900.42	912,881,407.67
134 Compensaciones			418,021.68	0.00	418,021.68	418,021.68	0.00	104,506.17	104,506.17	104,506.17	104,506.17	104,506.17	313,515.51
13401 Acreditación por Titulación en la Docencia			771,098.88	0.00	771,098.88	771,098.88	0.00	192,774.72	192,774.72	192,774.72	192,774.72	192,774.72	578,324.16
13402 Acreditación al Personal Docente por Años de Estudio de Licenciatura			20,758,167.68	0.00	20,758,167.68	20,758,167.68	0.00	5,189,041.92	4,701,659.49	4,701,659.49	4,701,659.49	4,701,659.49	16,054,508.19
13407 Compensaciones Adicionales por Servicios Especiales (Docente Educación Federalizada)													



GOBIERNO CONSTITUCIONAL DEL ESTADO DE CHIAPAS

SECRETARÍA DE HACIENDA

Recursos Federales - Fondo de Fiscalización y Recaudación (Clasificación Administrativa)

SISTEMA PRESUPUESTARIO 2021

(PESOS)

CIERRE DE MARZO

2.1.1.1.1.202 Educación Federalizada													Presupuesto	Modificación	Presupuesto	Presupuesto	Presupuesto	Presupuesto	Presupuesto	Presupuesto	Presupuesto	Presupuesto	Presupuesto	Subejercicio																											
UR	FI	Fun	SF	SSFP	PP	OA	AI	PT	MPIO	COGC	GASTO	TG	TR	FF	SFTE	DESCRIPCIÓN	Aprobado	Neta	Modificado	Liberado	por Liberar	Ministrado	Comprometido	Devengado	Ejercido	Pagado																									
Gran Total																	369,599,266.65	0.00	369,599,266.65	369,599,266.65	0.00	61,599,877.84	43,980,244.00	43,980,244.00	43,980,244.00	43,980,244.00	43,980,244.00	43,980,244.00	43,980,244.00	43,980,244.00	43,980,244.00	43,980,244.00	43,980,244.00	43,980,244.00	43,980,244.00	43,980,244.00	43,980,244.00	43,980,244.00	43,980,244.00	43,980,244.00	43,980,244.00	325,619,022.65									
Total																	369,599,266.65	0.00	369,599,266.65	369,599,266.65	0.00	61,599,877.84	43,980,244.00	43,980,244.00	43,980,244.00	43,980,244.00	43,980,244.00	43,980,244.00	43,980,244.00	43,980,244.00	43,980,244.00	43,980,244.00	43,980,244.00	43,980,244.00	43,980,244.00	43,980,244.00	43,980,244.00	43,980,244.00	43,980,244.00	43,980,244.00	43,980,244.00	43,980,244.00	325,619,022.65								
TOTAL FUENTE DE FINANCIAMIENTO																	369,599,266.65	0.00	369,599,266.65	369,599,266.65	0.00	61,599,877.84	43,980,244.00	43,980,244.00	43,980,244.00	43,980,244.00	43,980,244.00	43,980,244.00	43,980,244.00	43,980,244.00	43,980,244.00	43,980,244.00	43,980,244.00	43,980,244.00	43,980,244.00	43,980,244.00	43,980,244.00	43,980,244.00	43,980,244.00	43,980,244.00	43,980,244.00	43,980,244.00	43,980,244.00	325,619,022.65							
TOTAL GLOBAL FUNCIÓN 5 Educación																	369,599,266.65	0.00	369,599,266.65	369,599,266.65	0.00	61,599,877.84	43,980,244.00	43,980,244.00	43,980,244.00	43,980,244.00	43,980,244.00	43,980,244.00	43,980,244.00	43,980,244.00	43,980,244.00	43,980,244.00	43,980,244.00	43,980,244.00	43,980,244.00	43,980,244.00	43,980,244.00	43,980,244.00	43,980,244.00	43,980,244.00	43,980,244.00	43,980,244.00	43,980,244.00	325,619,022.65							
TOTAL GLOBAL SUBFUENTE DE FINANCIAMIENTO 5 Recursos del Ejercicio																	369,599,266.65	0.00	369,599,266.65	369,599,266.65	0.00	61,599,877.84	43,980,244.00	43,980,244.00	43,980,244.00	43,980,244.00	43,980,244.00	43,980,244.00	43,980,244.00	43,980,244.00	43,980,244.00	43,980,244.00	43,980,244.00	43,980,244.00	43,980,244.00	43,980,244.00	43,980,244.00	43,980,244.00	43,980,244.00	43,980,244.00	43,980,244.00	43,980,244.00	43,980,244.00	325,619,022.65							
INSTITUCIONALES																																																			
02 Dirección de Recursos Financieros																																																			
02 2 Desarrollo Social																																																			
02 2 5 Educación																																																			
02 2 5 6 Otros Servicios Educativos y Actividades Inherentes																																																			
02 2 5 6 1 Otros Servicios Educativos y Actividades Inherentes																																																			
02 2 5 6 1 D Educación																																																			
02 2 5 6 1 D 106 Programa de servicios de apoyo a la educación																																																			
02 2 5 6 1 D 106 01 Asignación Normal																																																			
02 2 5 6 1 D 106 01 S01 Servicios de Apoyo Administrativo																																																			
02 2 5 6 1 D 106 01 S01 A583 Administración Central																																																			
02 2 5 6 1 D 106 01 S01 A583 000 Cobertura Estatal																																																			
02 2 5 6 1 D 106 01 S01 A583 000 0 3000 Servicios Generales.																																																			
02 2 5 6 1 D 106 01 S01 A583 000 0 3900 Otros Servicios Generales																																																			
02 2 5 6 1 D 106 01 S01 A583 000 0 3920 Impuestos y Derechos.																																																			
02 2 5 6 1 D 106 01 S01 A583 000 0 3920 3 1 I 5814 S B Otras Contribuciones.																																																			
02 2 5 6 1 D 106 01 S01 A583 000 1 3000 Servicios Generales.																																																			
02 2 5 6 1 D 106 01 S01 A583 000 1 3900 Otros Servicios Generales																																																			
02 2 5 6 1 D 106 01 S01 A583 000 1 390 Impuesto Sobre Nóminas y Otros que se Deriven de una Relación Laboral.																																																			
02 2 5 6 1 D 106 01 S01 A583 000 1 3980 1 I 5814 S 6 Impuesto Sobre Nóminas y Otros que se Deriven de una Relación Laboral.																																																			
02 2 5 6 1 D 106 01 S01 A583 000 2 3000 Servicios Generales.																																																			
02 2 5 6 1 D 106 01 S01 A583 000 2 3900 Otros Servicios Generales																																																			
02 2 5 6 1 D 106 01 S01 A583 000 2 398 Impuesto Sobre Nóminas y Otros que se Deriven de una Relación Laboral.																																																			
02 2 5 6 1 D 106 01 S01 A583 000 2 3980 4 1 I 5814 S 6 Impuesto sobre Nóminas y Otros que se Deriven de una Relación Laboral (Docente).																																																			
06 Dirección de Educación Elemental																																																			
06 2 Desarrollo Social																																																			
06 2 5 Educación																																																			
06 2 5 1 Educación Básica																																																			
06 2 5 1 1 Educación Inicial y Preescolar																																																			
06 2 5 1 1 D Educación.																																																			
06 2 5 1 1 D 002 Programa de desarrollo de la educación básica																																																			
06 2 5 1 1 D 002 01 Asignación Normal																																																			
06 2 5 1 1 D 002 01 A18 Apoyo a las Madres Trabajadoras en el Cuidado de sus Hijos																																																			
06 2 5 1 1 D 002 01 A18 A501 Centro de Desarrollo Infantil																																																			
06 2 5 1 1 D 002 01 A18 A501 000 Cobertura Estatal																																																			



GOBIERNO CONSTITUCIONAL DEL ESTADO DE CHIAPAS
SECRETARÍA DE HACIENDA
Recursos Federales - Fondo de Pensación (Clasificación Administrativa)
SISTEMA PRESUPUESTARIO 2021
(PESOS)
CIERRE DE MARZO

2.1.1.1.1.202 Educación Federalizada											Presupuesto	Modificación	Presupuesto	Presupuesto	Presupuesto	Presupuesto	Presupuesto	Presupuesto	Presupuesto	Presupuesto	Subejercicio						
UR	FI	FUN	SF	SSFP	PP	OA	AI	PT	MPIO	COGC	GASTO	TG	TR	FF	SFTE	DESCRIPCIÓN	Aprobado	Neta	Modificado	Liberado	por Liberar	Ministrado	Comprometido	Devengado	Ejercido	Pagado	
Gran Total											25,809,483.94	0.00	25,809,483.94	25,809,483.94	0.00	8,543,648.70	0.00	0.00	0.00	0.00	0.00	25,809,483.94					
Total											25,809,483.94	0.00	25,809,483.94	25,809,483.94	0.00	8,543,648.70	0.00	0.00	0.00	0.00	25,809,483.94						
TOTAL FUENTE DE FINANCIAMIENTO											25,809,483.94	0.00	25,809,483.94	25,809,483.94	0.00	8,543,648.70	0.00	0.00	0.00	0.00	25,809,483.94						
TOTAL GLOBAL FUNCIÓN 5 Educación											25,809,483.94	0.00	25,809,483.94	25,809,483.94	0.00	8,543,648.70	0.00	0.00	0.00	0.00	25,809,483.94						
TOTAL GLOBAL SUBFUENTE DE FINANCIAMIENTO 5 Recursos del Ejercicio											25,809,483.94	0.00	25,809,483.94	25,809,483.94	0.00	8,543,648.70	0.00	0.00	0.00	0.00	25,809,483.94						
INSTITUCIONALES											25,809,483.94	0.00	25,809,483.94	25,809,483.94	0.00	8,543,648.70	0.00	0.00	0.00	0.00	25,809,483.94						
09 Dirección de Educación Secundaria y Superior											25,809,483.94	0.00	25,809,483.94	25,809,483.94	0.00	8,543,648.70	0.00	0.00	0.00	0.00	25,809,483.94						
09 2 Desarrollo Social											25,809,483.94	0.00	25,809,483.94	25,809,483.94	0.00	8,543,648.70	0.00	0.00	0.00	0.00	25,809,483.94						
09 2 5 Educación											25,809,483.94	0.00	25,809,483.94	25,809,483.94	0.00	8,543,648.70	0.00	0.00	0.00	0.00	25,809,483.94						
09 2 5 3 Educación Superior											25,809,483.94	0.00	25,809,483.94	25,809,483.94	0.00	8,543,648.70	0.00	0.00	0.00	0.00	25,809,483.94						
09 2 5 3 1 Educación Normal											25,809,483.94	0.00	25,809,483.94	25,809,483.94	0.00	8,543,648.70	0.00	0.00	0.00	0.00	25,809,483.94						
09 2 5 3 1 D Educación											25,809,483.94	0.00	25,809,483.94	25,809,483.94	0.00	8,543,648.70	0.00	0.00	0.00	0.00	25,809,483.94						
09 2 5 3 1 D 004 Programa de educación superior											25,809,483.94	0.00	25,809,483.94	25,809,483.94	0.00	8,543,648.70	0.00	0.00	0.00	0.00	25,809,483.94						
09 2 5 3 1 D 004 01 Asignación Normal											25,809,483.94	0.00	25,809,483.94	25,809,483.94	0.00	8,543,648.70	0.00	0.00	0.00	0.00	25,809,483.94						
09 2 5 3 1 D 004 01 E05 Educación Superior de Calidad											19,491,241.95	0.00	19,491,241.95	19,491,241.95	0.00	6,912,203.06	0.00	0.00	0.00	0.00	19,491,241.95						
09 2 5 3 1 D 004 01 E05 A525 Normal Rural											19,491,241.95	0.00	19,491,241.95	19,491,241.95	0.00	6,912,203.06	0.00	0.00	0.00	0.00	19,491,241.95						
09 2 5 3 1 D 004 01 E05 A525 000 Cobertura Estatal											338,517.63	0.00	338,517.63	338,517.63	0.00	107,586.17	0.00	0.00	0.00	0.00	338,517.63						
09 2 5 3 1 D 004 01 E05 A525 000 0 2000 Materiales y Suministros.											41,996.88	0.00	41,996.88	41,996.88	0.00	19,399.00	0.00	0.00	0.00	0.00	41,996.88						
09 2 5 3 1 D 004 01 E05 A525 000 0 2100 Materiales de Administración, Emisión de Documentos y Artículos Oficiales.											41,996.88	0.00	41,996.88	41,996.88	0.00	19,399.00	0.00	0.00	0.00	0.00	41,996.88						
09 2 5 3 1 D 004 01 E05 A525 000 0 216 Material de Limpieza											41,996.88	0.00	41,996.88	41,996.88	0.00	19,399.00	0.00	0.00	0.00	0.00	41,996.88						
09 2 5 3 1 D 004 01 E05 A525 000 0 21601 1 1 5815 S 1 Material de Limpieza.											3,874.59	0.00	3,874.59	3,874.59	0.00	3,874.59	0.00	0.00	0.00	0.00	3,874.59						
09 2 5 3 1 D 004 01 E05 A525 000 0 2200 Alimentos y Utensilios.											3,874.59	0.00	3,874.59	3,874.59	0.00	3,874.59	0.00	0.00	0.00	0.00	3,874.59						
09 2 5 3 1 D 004 01 E05 A525 000 0 223 Utensilios para el Servicio de Alimentación.											3,874.59	0.00	3,874.59	3,874.59	0.00	3,874.59	0.00	0.00	0.00	0.00	3,874.59						
09 2 5 3 1 D 004 01 E05 A525 000 0 22301 1 1 5815 S 1 Utensilios para el Servicio de Alimentación.											84,134.77	0.00	84,134.77	84,134.77	0.00	23,811.59	0.00	0.00	0.00	0.00	84,134.77						
09 2 5 3 1 D 004 01 E05 A525 000 0 2500 Productos Químicos, Farmacéuticos y de Laboratorio.											22,310.77	0.00	22,310.77	22,310.77	0.00	7,555.59	0.00	0.00	0.00	0.00	22,310.77						
09 2 5 3 1 D 004 01 E05 A525 000 0 253 Medicinas y Productos Farmacéuticos.											22,310.77	0.00	22,310.77	22,310.77	0.00	7,555.59	0.00	0.00	0.00	0.00	22,310.77						
09 2 5 3 1 D 004 01 E05 A525 000 0 25301 1 1 5815 S 1 Medicinas y Productos Farmacéuticos.											61,824.00	0.00	61,824.00	61,824.00	0.00	15,486.00	0.00	0.00	0.00	0.00	61,824.00						
09 2 5 3 1 D 004 01 E05 A525 000 0 259 Otros Productos Químicos.											61,824.00	0.00	61,824.00	61,824.00	0.00	15,486.00	0.00	0.00	0.00	0.00	61,824.00						
09 2 5 3 1 D 004 01 E05 A525 000 0 25901 1 1 5815 S 1 Otros Productos Químicos.											171,014.27	0.00	171,014.27	171,014.27	0.00	43,594.67	0.00	0.00	0.00	0.00	171,014.27						
09 2 5 3 1 D 004 01 E05 A525 000 0 2600 Combustibles, Lubricantes y Aditivos.											171,014.27	0.00	171,014.27	171,014.27	0.00	43,594.67	0.00	0.00	0.00	0.00	171,014.27						
09 2 5 3 1 D 004 01 E05 A525 000 0 261 Combustibles, Lubricantes y Aditivos.											162,000.98	0.00	162,000.98	162,000.98	0.00	40,500.24	0.00	0.00	0.00	0.00	162,000.98						
09 2 5 3 1 D 004 01 E05 A525 000 0 26111 1 1 5815 S 1 Combustibles.											9,013.29	0.00	9,013.29	9,013.29	0.00	3,004.43	0.00	0.00	0.00	0.00	9,013.29						
09 2 5 3 1 D 004 01 E05 A525 000 0 26112 1 1 5815 S 1 Lubricantes y Aditivos											37,497.12	0.00	37,497.12	37,497.12	0.00	17,796.32	0.00	0.00	0.00	0.00	37,497.12						
09 2 5 3 1 D 004 01 E05 A525 000 0 2700 Vestuario, Blancos, Prendas de Protección y Artículos Deportivos.											31,545.60	0.00	31,545.60	31,545.60	0.00	15,772.80	0.00	0.00	0.00	0.00	31,545.60						
09 2 5 3 1 D 004 01 E05 A525 000 0 271 Vestuario y Uniformes.											31,545.60	0.00	31,545.60	31,545.60	0.00	15,772.80	0.00	0.00	0.00	0.00	31,545.60						
09 2 5 3 1 D 004 01 E05 A525 000 0 27101 1 1 5815 S 1 Vestuario y Uniformes											3,928.00	0.00	3,928.00	3,928.00	0.00	0.00	0.00	0.00	0.00	0.00	3,928.00						
09 2 5 3 1 D 004 01 E05 A525 000 0 272 Prendas de Seguridad y Protección Personal.											3,928.00	0.00	3,928.00	3,928.00	0.00	0.00	0.00	0.00	0.00	0.00	3,928.00						
09 2 5 3 1 D 004 01 E05 A525 000 0 27201 1 1 5815 S 1 Prendas de Protección Personal.											2,023.52	0.00	2,023.52	2,023.52	0.00	2,023.52	0.00	0.00	0.00	0.00	2,023.52						
09 2 5 3 1 D 004 01 E05 A525 000 0 273 Artículos Deportivos.											2,023.52	0.00	2,023.52	2,023.52	0.00	2,023.52	0.00	0.00	0.00	0.00	2,023.52						
09 2 5 3 1 D 004 01 E05 A525 000 0 27301 1 1 5815 S 1 Artículos Deportivos.											98,967.68	0.00	98,967.68	98,967.68	0.00	68,973.89	0.00	0.00	0.00	0.00	98,967.68						
09 2 5 3 1 D 004 01 E05 A525 000 0 3000 Servicios Generales.											25,418.61	0.00	25,418.61	25,418.61	0.00	6,354.66	0.00	0.00	0.00	0.00	25,418.61						
09 2 5 3 1 D 004 01 E05 A525 000 0 3100 Servicios Básicos											25,418.61	0.00	25,418.61	25,418.61	0.00	6,354.66	0.00	0.00	0.00	0.00	25,418.61						
09 2 5 3 1 D 004 01 E05 A525 000 0 312 Gas.											25,418.61	0.00	25,418.61	25,418.61	0.00	6,354.66	0.00	0.00	0.00	0.00	25,418.61						
09 2 5 3 1 D 004 01 E05 A525 000 0 31201 1 1 5815 S 1 Servicio de Gas.											25,418.61	0.00	25,418.61	25,418.61	0.00	6,354.66	0.00	0.00	0.00	0.00	25,418.61						

